



Die **Teleskop Æ Schleppestange** mit Anhebevorrichtung zum Anbringen Ihres Spornkullers.
Einfach und Kraft sparend, auch bei Motorseglern !





Zeichnen Sie bitte vor der ersten Benutzung einen kleinen Punkt am vorderen Ende des Kullers an den Rumpf. So wissen Sie immer ganz genau, wo Sie Ihre Hebeschleppestange ansetzen können.


Anhebenö .




Das Kuller anlegen, wieder abstellenö ..ö und die Schleppestange senkrecht in das Querrohr des Kullers Einstecken.



Jetzt nach hinten legen ã ã ã ã ã ã ã ã ã den Federriegel lösen, die Stange etwas ausziehen, aber den Federriegel nach vorne, stehen lassen.



Mit dem Auto knapp dran fahren ã ã ã ã ã die Schleppstange ankuppeln ã ã ã .



Langsam anfahren ã ã ã ã ã ã ã ã ã ã ã ã ã ã ã und die Schleppstange verriegelt sich dabei automatisch.

Anlegen des Spornkullers und Ankuppeln des Flugzeuges - mühelos, ohne anheben und ohne schieben!